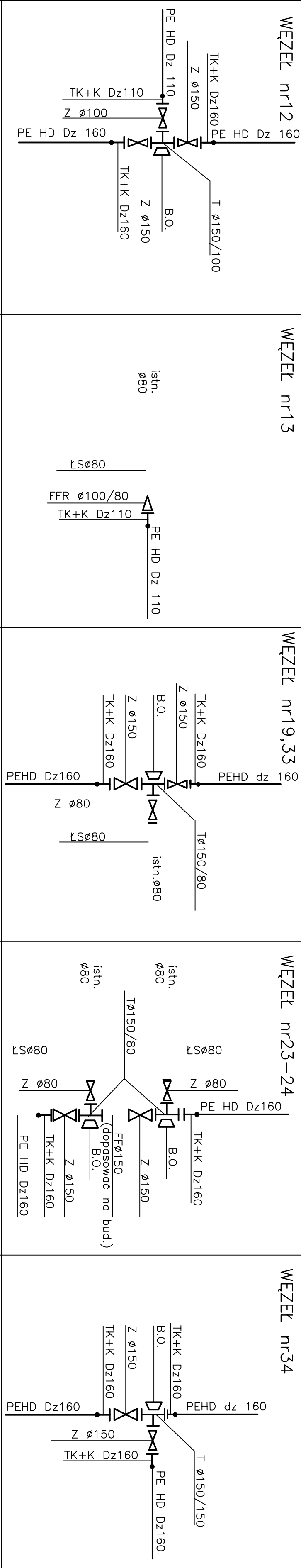






WĘZEL nr10,11,42

OZNACZENIA:  
TK+K – TULEJA PE Z KOŁNIERZEM STALOWYM  
Z – ZASUWA KOŁNIERZOWA  
ŁS – ŁĄCZNIK SYSTEMOWY Z KOŁNIERZEM  
T – TRÓJNIK ŻELIWY KOŁNIERZOWY  
FFR – ZWĘŻKA ŻELIWNA KOŁNIERZOWA  
FF – KRÓCIEC ŻELIWNY DWUKOŁNIERZOWY  
HP – HYDRANT POŻAROWY PODZIEMNY



WĘZEL nr35				WĘZEL nr43				WĘZEL nr44				SCHEMAT PRZYŁĄCZA WODOCIĄGOWEGO											
DO WYŁĄCZENIA Z EKSPLOATACJI ø150																							
												• PROFIT.				ZAKŁAD PROJEKTOWO - USŁUGOWY							
												OBIEKT "Budowa sieci wodociągowej w ulicy Kopernika w Słubicach"											
ADRES				Słubice woj. lubuskie																			
NAZWA RYSUNKU				Schematy montażowe węzłów wodociągowych.																			
STADIUM		PBW		BRANŻA SANITARNA		SKALA		RYS. NR		EGZ. NR													
PROJEKTOWAŁ		mgr inż. Grzegorz RUDOMINO		2018-06		4																	
UPRAWNIENIA		instalacyjno-budowlane 75/77/Zg																					
SPRAWDZIŁ		mgr inż. Zenon SZLACHTKA		2018-06																			
UPRAWNIENIA		instalacyjno-budowlane 86/87/Zg																					